

Ayers 保安編碼使用手冊

Ayers 一直致力给客户提供最安全的交易系统，Ayers 保安编码正是为了这而建造，让您简单容易地在登入个人交易平台时透过双重认证进一步提升安全保障。

安装及注册Ayers 保安编码

1

下载 Ayers 保安编码软件
(如已安装，请略过此步)



Ayers 保安編碼
艾雅斯資訊科技有限公司



安卓用戶



iOS 用戶

2

设定密码後, 再次输入以确认密码

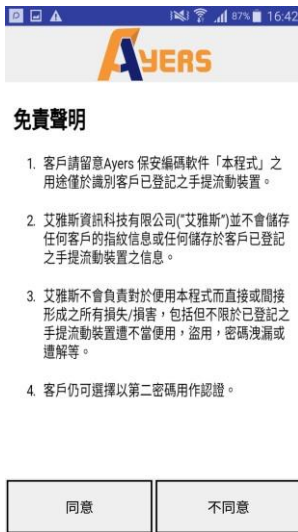


3

阅读及同意免责声明

4

按 “注册编码”



5

輸入您的券商識別代號
輸入“GCINT”為本公司代號
(券商識別代號可以在網上交易平台登入頁面內找到, 您亦可向客戶服務部諮詢)



7

您將會收到一個一次性密碼，請按照指示檢查電郵，然後輸入一次性密碼

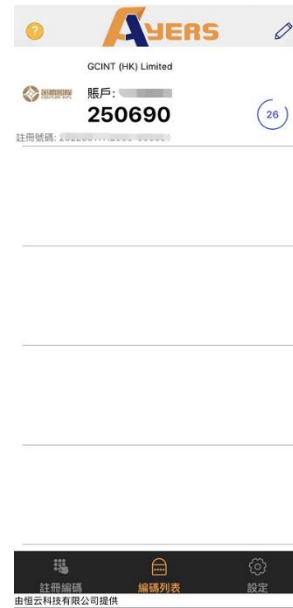
6

輸入交易系統登入名稱，密碼及身份證明文件號碼最後三個數字
(不需括號內號碼)



8

註冊成功後會看到新的編碼顯示在編碼列表，亦會有電子郵件通知您已成功註冊



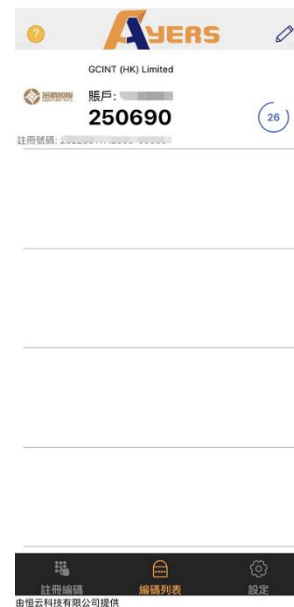
如何使用

1

如常登入交易平台，如已注册编码，系统会要求您输入一次性密码

2

请输入手机上Ayers 保安编码所显示最新的一次性密码



如何为另一券商/户口新增编码

1 按“注册编码”



2 输入新的券商识别代号 (券商识别代号可以在网上交易平台登入页面内找到，您亦可向客户服务部咨询)



3 输入交易系统登入名称，密码及身份证明文件号码最後三个数字(不需括号内号码)

4 您将会收到一个一次性密码，请根据指示检查电邮，然後输入一次性密码



5

注册成功後会看到新的编码显示在编码列表，亦会有电子邮件通知您已成功注册



常见问题

1. 为什麼注册时系统显示我的保安编码服务尚未启动？
请联络贵券商客户服务部启动Ayers 保安编码服务。
2. 我可以把我的保安编码在多个设备注册吗？
基於安全理由，您的保安编码每次只能在一部装置注册。
3. 我能否在平板电脑使用 Ayers 保安编码？
Ayers 保安编码可以於 iOS 和 Android 装置运行，包括平板电脑。
4. 为什麼登入时系统显示我的一次性密码不正确？
因为 Ayers 保安编码是对时间敏感的，请检查及更正您的手机时间为自动，然後重新启动Ayers 保安编码软件。

5. 我想更换手机，有什麼步骤？

我们建议你於旧手机移除 Ayers 保安编码软件，请於新手机重新安装及注册 Ayers 保安编码。

6. 如已启动 Ayers 保安编码的流动装置遗失或失窃，我要怎样做？

请联络客户服务部暂停您的保安编码服务。

7. 为何 Ayers 保安编码软件要设立密码？

为防止他人使用您的流动装置取得一次性密码後进行登入，您须为 Ayers 保安编码软件设立密码。Ayers 保安编码软件设有自动锁定功能，自动锁定时间可以於设定版面内调整。

8. 忘记密码

如忘记密码，请解除安装及重新安装 Ayers 保安编码软件，基於安全理由，所有已存编码将会被删除，请於重新安装後再次注册。

9. 我能否在已被破解(越狱 / 超级用户权限)的装置上安装 Ayers 保安编码软件？

由於装置已被破解(越狱 / 超级用户权限)，装置可能变得不安全，并容易引致欺诈交易。基於安全理由，以及为了保障您的利益，Ayers 保安编码软件不容许於这些装置上安装。请您於其他未被破解的装置重新安装 Ayers 保安编码。

10. 我能从手机备份还原已存的保安编码吗？

基於安全理由，保安编码是不能从备份还原的，請於手机还原後重新设定密码及再次注册。

手机系统要求

- 安卓系统版本: 4.4 或以上*
- iOS 系统版本: 9 或以上
- 设置自动日期和时间

*指纹解锁功能系统需求: 安卓 6.0 或以上